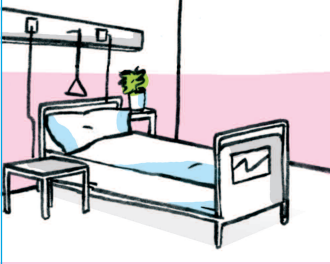




# Eau de Javel\*

## & hygiène hospitalière

### DÉSINFECTION COURANTE

	Dosage Temps de contact	Méthode	Recommandations particulières
	<p><b>Quantité :</b> 15 ml d'Eau de Javel à 2,6 % de chlore actif pour 1L.</p> <p>⌚ 5 minutes</p>	<ul style="list-style-type: none"> <li>• Nettoyer et rincer les surfaces.</li> <li>• Javelliser et laisser en contact 5 minutes.</li> </ul>	<ul style="list-style-type: none"> <li>• Rincer obligatoirement les surfaces en inox après javellisation.</li> </ul> <p>Cette procédure doit être mise en place régulièrement.</p>
<b>Locaux, Mobilier, Sanitaires</b>			
	<p>À utiliser pur.</p> <p><b>Quantité :</b> 300 ml d'Eau de Javel à 2,6 % de chlore actif.</p> <p>⌚ 5 minutes</p>	<ul style="list-style-type: none"> <li>• Verser l'Eau de Javel directement sur les parois.</li> <li>• Rincer les parties métalliques.</li> <li>• La désinfection devrait être quotidienne.</li> </ul>	<p><b>Attention !</b> Ne pas utiliser un produit détartrant acide avant ou juste après la désinfection à l'Eau de Javel.</p>
<b>Lavabos, Éviers, WC, Siphons</b>			
	<p><b>Quantité :</b> 30 à 50 ml d'Eau de Javel à 2,6 % de chlore actif pour 1L.</p> <p>⌚ 15 minutes</p>	<ul style="list-style-type: none"> <li>• Nettoyer et rincer les instruments.</li> <li>• La désinfection se fait par trempage dans l'eau javellisée.</li> </ul>	<ul style="list-style-type: none"> <li>• La javellisation doit toujours se faire à froid pour les instruments en inox, sans dépasser le temps de contact requis.</li> <li>• Rincer obligatoirement les surfaces en inox après javellisation.</li> </ul>
<b>Instruments, Matériel</b>			

\*solution d'hypochlorite de sodium

<b>Recommandations d'utilisation</b>	<ul style="list-style-type: none"> <li>➤ L'Eau de Javel doit être utilisée après nettoyage avec un produit détergent.</li> <li>➤ L'Eau de Javel doit être utilisée seule (pas de mélange avec d'autres produits d'entretien).</li> <li>➤ L'Eau de Javel doit être diluée dans l'eau froide.</li> </ul>
<b>Précautions</b>	<ul style="list-style-type: none"> <li>➤ L'Eau de Javel doit être manipulée et conservée hors de la portée des enfants.</li> </ul>
<b>Conservation</b>	<ul style="list-style-type: none"> <li>➤ L'Eau de Javel concentrée à 9,6 % de chlore actif se conserve au frais et à l'abri de la lumière et du soleil :               <ul style="list-style-type: none"> <li>• 3 mois après la date de fabrication, en période froide.</li> <li>• 2 1/2 mois après la date de fabrication, en période chaude.</li> </ul> </li> <li>➤ L'Eau de Javel à 2,6 % de chlore actif se conserve pendant 3 ans au frais et à l'abri de la lumière et du soleil.</li> </ul>



Chambre Syndicale Nationale de l'Eau de Javel (CSNEJ)

118 avenue Achille Peretti 92200 NEUILLY-SUR-SEINE

Tél.: 01 47 47 89 13 | Fax: 01 47 47 07 51 | Mail: csnej@wanadoo.fr | [www.eaudejavel.fr](http://www.eaudejavel.fr)